

Hannas genser

Et strikkemønster av Sissel Teige, bearbejdet av Leine Merino



Størrelser: 2(4)6(8)10 år

Garn: 2-tråds Leine Merino

Garnforbruk:

200(200)300(300)400 gram

Pinner: Rundpinne eller lange pinner nr. 2,5 og 3,5, liten rundpinne nr 2,5

Bredde bol: 35(39)43(47)47 cm

Lengde: 35(39)43(47)51 cm

Ermelengde: 20(24)28(32)36 cm

Strikkefasthet: 10 x 10 cm = 21 m x 33 p (mønsterstrikk)

Denne genseren er lett og luftig, og kan brukes både til pent og hverdag. Det er god vidde i bolen.

Genseren

Bakstykket: Legg opp

68(76)82(90)90 masker på pinne nr. 2,5. Strikk 3(4)4(5)5 cm 1 rett og 1 vrang. Husk kantmasken – første og siste maske på pinnen skal være rett – i alle kanter.

Legg ut til 7(7)9(9)9 masker i siste pinne. Skift til rundpinne nr 3,5, og begynn på mønsteret. Se mønsterdiagram under.

Strikk til arbeidet måler 33(37)40(44)48 cm. Sett av 17(19)21(23)25 masker til hals. Fortsett å strikke på den ene siden, og fell samtidig en maske ved halsen hver omgang 3(3)4(4)4 ganger. Behold maskene, og strikk den andre siden på samme måte.

Forstykket: Strikk som bakstykket, til arbeidet måler 30(33)36(39)42 cm. Fortsett som bakstykket med å sette av masker og felle i sidene, og strikk til arbeidet er like langt som bakstykket. Strikk forstykket og bakstykket sammen ved skuldrene, og fell av. Behold maskene foran og bak til halsen.

Ermer: Legg opp 39(41)43(45)47 masker på pinne nr. 2,5. Strikk 3(4)4(5)5 cm 1 rett og 1 vrang. Husk kantmasken. Legg ut 4 masker til 43(45)47(49)51 masker i siste pinne. Skift til rundpinne nr 3,5, og begynn på mønsteret. Legg ut 1 maske i hver side hver 4. omgang. Strikk til ermet måler 20(24)28(32)36 cm. Fell av.

Halsen: Ta opp maskene foran og bak i halsen, og plukk opp masken i sidene på liten rundpinne nr 2,5. Juster maskeantallet om nødvendig – det skal være ca 74(78)82(88)94 masker. Strikk 1 rett og en vrang 3(4)4(5)5 cm. Fell løst av.

Fest først midten av ermet til skuldersømmen, deretter fester du de fire ermekantene nøyaktig i samme avstand fra kantene nederst på genseren. Sy ermene fast på bolen. Sy sidesømmene. Fest løse tråder.


Gi genseren en forsiktig vask før bruk, så blir den myk og behagelig, og mønsteret "setter seg". Form den og la den tørke liggende.

Mønsteret


En rad er lik en pinne. Mønsterets maskeantall er 8 + 3.

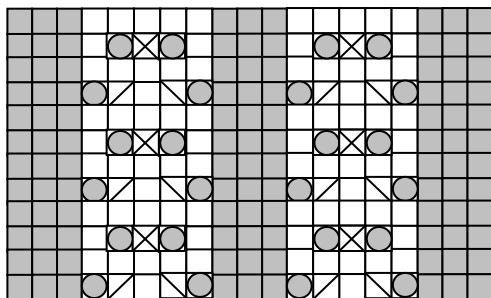
Rett på retten, vrang på vrangen

Vrang på retten, rett på vrangen

 Ett kast, ta en maske løs av, strikk en rett og tre den løse maske over.

 To sammen, ett kast

 Ett kast, ta en maske løs av, to sammen, tre den løse masken over, ett kast.



Leine Merino

Utistugu, Leine, 2642 Kvam

anders@leinemerino.no

www.leinemerino.no

Anders Deinboll Fortun Mob. 97715081